


# Ionický sušič vlasov H500

návod na obsluhu

## Bezpečnostné pokyny


V záujme zníženia rizika poruchy, úrazu elektrickým prúdom, zranenia, požiaru, usmrtenia a poškodenia zariadenia alebo majetku dodržiavajte nasledujúce bezpečnostné opatrenia.

Opis symbolov

 **VAROVANIE** Označuje možné nebezpečenstvá, ktoré by mohli mať za následok vážne zranenia alebo smrť.

 **UPOZORNENIE** Označuje riziko ľahkých zranení.

 Upozorňuje používateľa, že niektoré kroky pri používaní sú zakázané.

 Upozorňuje používateľa, že v záujme bezpečného používania výrobku treba pri používaní dodržiavať niektoré kroky.



**VAROVANIE:** Nepoužívajte spotrebič v blízkosti vane, sprchy, umývadiel alebo iných nádob obsahujúcich vodu.

### VAROVANIE

Tento spotrebič môžu používať deti staršie ako 8 rokov a osoby so zníženými fyzickými, vnemovými alebo duševnými schopnosťami alebo nedostatkom skúseností a vedomostí len v prípade, že im boli poskytnuté usmernenia alebo dohľad pri používaní spotrebiča a že porozumeli hroziacim rizikám.

Deti sa so spotrebičom nesmú hrať.

Deti nesmú vykonávať čistenie a údržbu bez dozoru.

### Napájací kábel a zástrčka

Sušič vlasov nepoužívajte, keď je napájací kábel alebo zástrčka poškodená alebo sa prehrieva. V dôsledku skratu by mohlo dôjsť k popáleninám, úrazu elektrickým prúdom alebo požiaru.

Sušič vlasov nepoužívajte, ak je zástrčka v zásuvke uvoľnená, inak by mohlo dôjsť k popáleniu, úrazu elektrickým prúdom alebo požiaru v dôsledku skratu.

Napájací kábel nepripájajte ani neodpájajte mokrými rukami. Mohlo by dôjsť k úrazu elektrickým prúdom alebo zraneniu.

Sušič vlasov nepoužívajte, keď je napájací kábel zviazaný dohromady. Mohlo by dôjsť k úrazu elektrickým prúdom alebo požiaru v dôsledku skratu.

Nepoškodzujte, neupravujte, silou neohýbajte, neťahajte, nekrúťte ani nestláčajte napájací kábel, ani naň nekladte ťažké predmety, pretože to môže spôsobiť úraz elektrickým prúdom alebo požiar v dôsledku skratu.

Pri odpájaní od elektriny neťahajte za napájací kábel. Pri odpájaní od elektriny uchopte zástrčku. V opačnom prípade sa napájací kábel môže poškodiť a spôsobiť popáleniny, úraz elektrickým prúdom alebo požiar v dôsledku skratu.

Zástrčku zapojte do elektrickej zásuvky 220 V- 240 V až na doraz. Nepoužívajte predlžovačku, pretože to môže spôsobiť úraz elektrickým prúdom alebo požiar v dôsledku skratu.

Keď je napájací kábel poškodený alebo prerušený, v záujme predchádzania bezpečnostným rizikám ho treba nahradiť originálnym napájacím káblom, ktorý si zakúpite u výrobcu alebo v servisnom stredisku.

Keď spotrebič používate v kúpeľni, po použití ho odpojte, pretože blízkosť vody predstavuje nebezpečenstvo aj v prípade, že je vypnutý.

Ak je napájací kábel poškodený, v záujme predchádzania nebezpečenstvu ho musí výrobca, servisný zástupca alebo podobne kvalifikovaná osoba vymeniť.

### **Používanie a skladovanie**

Keď je sušič vlasov zapnutý, nepokladajte ho na prívod vzduchu. Ohrievacia špirála by sa mohla prehriať a spôsobiť požiar.

Výstup ani prívod vzduchu nezakrývajte ani do nich nezasúvajte cudzie predmety. Mohlo by dôjsť k popáleniu, úrazu elektrickým prúdom alebo požiaru v dôsledku skratu.

Sušič vlasov neponárajte do vody. Tento sušič vlasov nepoužívajte vo vlhkých prostrediach.

Sušič vlasov udržiavajte v suchu, inak môže spôsobiť úraz elektrickým prúdom.

Sušič vlasov neovládajte mokrými rukami. Mohlo by dôjsť k úrazu elektrickým prúdom alebo požiaru v dôsledku skratu.

Sušič vlasov nepoužívajte v blízkosti nafty, plynu alebo iných horľavých látok (ako sú napríklad prchavé látky, riedidlá a spreje). Mohlo by dôjsť k výbuchu alebo požiaru v dôsledku skratu.

Od sušiča vlasov neodchádzajte, keď je zapnutý. Mohlo by dôjsť k požiaru v dôsledku skratu.

Pri skladovaní neovíjajte napájací kábel okolo tela sušiča vlasov. Takýmto konaním by mohlo dôjsť k uvoľneniu napájacieho kábla, úrazu elektrickým prúdom alebo požiaru v dôsledku skratu.

Sušič vlasov neskladujte na mieste s vysokou vlhkosťou. Mohlo by dôjsť k úrazu elektrickým prúdom alebo požiaru v dôsledku skratu.

Sušič vlasov neskladujte v dosahu detí. Mohlo by dôjsť k úrazu elektrickým prúdom a zraneniu.

Nepoužívajte spotrebič v blízkosti vane, sprchy, umývadiel alebo iných nádob obsahujúcich vodu.

Keďže vzduchová dýza obsahuje magnet, držte ju ďalej od kardiostimulátorov, defibrilátorov a kreditných kariet, aby ste zabránili požiaru, úrazu elektrickým prúdom alebo zraneniu.

Tento výrobok neopravujte, nerozoberajte a neupravujte svojpomocne. Z dôvodu poruchy by mohlo dôjsť k zraneniam alebo požiaru.

Na dosiahnutie dodatočnej ochrany elektrického obvodu napájajúceho kúpeľňu sa odporúča nainštalovať prúdový chránič (RCD) s menovitou hodnotou zvyškového prevádzkového prúdu nepresahujúcou 30 mA. Požiadajte o radu inštalatéra.

Tento spotrebič nie je určený na použitie osobami (vrátane detí) so zníženými fyzickými, vnemovými alebo duševnými schopnosťami alebo nedostatkom skúseností a vedomostí okrem prípadov, kedy im boli poskytnuté usmernenia a dohľad pri používaní spotrebiča zo strany osoby zodpovednej za ich bezpečnosť. Deti by mali byť pod dozorom, ktorý zaistí, že sa nebudú so spotrebičom hrať.

## UPOZORNENIE

### Výpadky a poruchy

Ak dôjde k poruche alebo výpadku, napríklad prestane fúkať vzduch, spotrebič sa často zastavuje, dochádza k internému prehrievaniu alebo zo spotrebiča vychádza dym, okamžite ho prestaňte používať a napájací kábel vytiahnite z elektrickej zásuvky a kontaktujte zákaznícky servis. Používanie výrobku za takýchto okolností by mohlo spôsobiť úraz elektrickým prúdom, zranenie alebo požiar v dôsledku skratu.

Počas používania sa výstup vzduchu a vzduchové dýzy môžu veľmi zahriať. Nedotýkajte sa ich rukami, inak hrozí riziko popálenia.

Sušič vlasov nevystavuje pádom a silným nárazom. Mohlo by dôjsť k úrazu elektrickým prúdom alebo požiaru v dôsledku skratu.

Sušič vlasov nepoužívajte, ak je poškodený prívod vzduchu. Inak sa do neho môžu zachytiť vlasy a môže dôjsť k ich poškodeniu.

Sušič vlasov nepoužívajte u malých detí, pretože by ste im mohli spôsobiť popáleniny.

Napájací kábel pri skladovaní neprekrúčajte ani nezamotávajte. V opačnom prípade sa môže pri ďalšom použití zlomiť a v dôsledku skratu spôsobiť popáleniny, úraz elektrickým prúdom alebo požiar.

Tento výrobok sa smie používať len na sušenie a úpravu vlasov. Nepoužívajte ho na sušenie domácich zvierat alebo obuvi, oblečenia a pod. V opačnom prípade môže v dôsledku skratu spôsobiť popáleniny alebo požiar.

Poznámka: Ilustrácie výrobku a príslušenstva v návode na obsluhu slúžia len na referenčné účely. V dôsledku vylepšovania sa samotný výrobok a jeho funkcie môžu líšiť.

## Vyhlásenie o zhode EÚ

---



My, spoločnosť , Hangzhou Lexiu Electronic Technology Co., Ltd., týmto vyhlasujeme, že toto zariadenie je v súlade s požiadavkami platných smerníc a európskych noriem, ako aj ich dodatkov. Úplné znenie vyhlásenia o zhode EÚ je k dispozícii na nasledujúcej internetovej adrese: <http://www.mi.com/global/service/support/declaration.html>

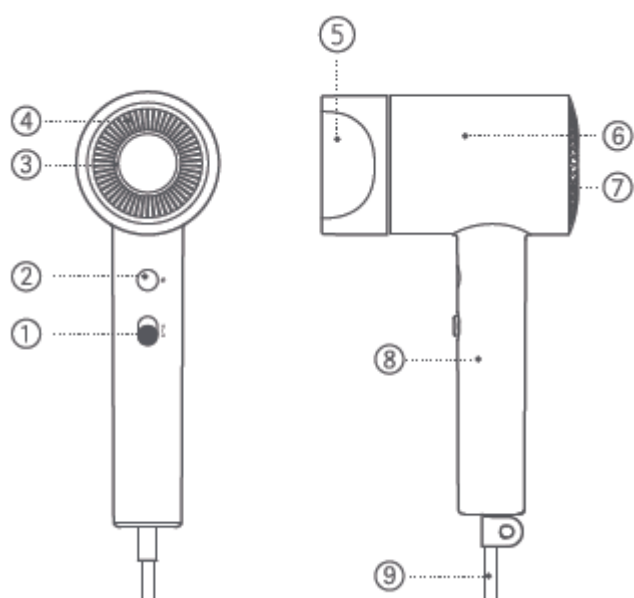
### Informácie o likvidácii a recyklácii OEEZ



Všetky výrobky označené týmto symbolom patria medzi odpad z elektrických a elektronických zariadení (OEEZ podľa smernice Európskeho parlamentu a Rady 2012/19/EÚ) a nemali by sa vyhadzovať spolu s netriedeným komunálnym odpadom. Namiesto toho by ste mali v záujme ochrany ľudského zdravia a životného prostredia odovzdať odpad zo svojho zariadenia na zbernom mieste určenom na recykláciu odpadu z elektrických a elektronických zariadení zriadenom vládnymi alebo miestnymi orgánmi. Správna likvidácia a recyklácia pomôžu predchádzať potenciálnym negatívnym dôsledkom na životné prostredie a na ľudské zdravie.

Viac informácií o danom mieste, ako aj o podmienkach takýchto zberných miest, získate u predajcu alebo u miestnych úradov.

## Opis výrobku



1) Vypínač II Vysoká I Nízka o Off (Vyp.) 3) Kontrolka teploty 5) Vzduchová dýza 7) Prívod vzduchu 9) Napájací kábel	2) Tlačidlo teploty • Horúci vzduch • Cyklus horúci/studený vzduch • Studený vzduch 4) Výdych vzduchu 6) Vzduchový kanál 8) Rukoväť
---	---

## Funkcie výrobku

Tento sušič vlasov využíva iónovú technológiu, ktorá pomáha znižovať hromadenie statickej elektriny vo vlasoch, pomáha dostať vlhkosť do vnútra vlasov a zároveň vlasy napína, vďaka čomu sú vlasy zdravšie a lesklejšie.

Pri používaní cyklu horúceho a studeného vzduchu sušič pomocou inteligentného modulu na reguláciu teploty na prívode vzduchu sleduje okolitú teplotu a automaticky upravuje čas striedania horúceho a studeného vzduchu, aby sa stiahli vlasové šupinky a znížil sa nepríjemný pocit na pokožke hlavy alebo poškodenie vlasov spôsobené vysokou teplotou.

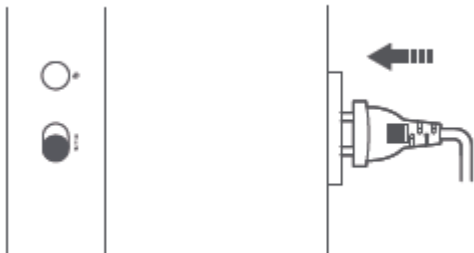
- Vodné ióny sú ióny mikročastíc, ktoré sa rozkladajú vodou pri vysokom napätí a sú obklopené vlhkosťou.
- Pri používaní tohto sušiča vlasov v režime Horúci, Cyklus horúci/studený vzduch alebo Studený režim vyfukovaný vzduch obsahuje vodné ióny.
- Keď tento sušič vlasov vytvára vodné ióny, môžu nastať nasledujúce situácie:
  - Z výstupu vzduchu vychádzajú kvapky vody.
  - Počas používania vydáva špecifickú vôňu, ktorá však nie je pre človeka škodlivá.
- Z efektu vodných iónov môžu ťažiť menej osoby s nasledujúcimi typmi vlasov:
  - osoby s prírodnými kučerami,

- osoby s vlasmi, ktoré sa ľahko zvlňia,
- osoby s dobrou kvalitou vlasov,
- osoby, ktoré pred menej ako 3 – 4 mesiacmi absolvovali trvalú na báze záporných iónov,
- osoby s krátkymi vlasmi.

5. Vodné ióny vznikajú pri zhromažďovaní vlhkosti vo vzduchu. V niektorých prípadoch však môže byť produkcia vodných iónov nemožná vzhľadom na podmienky prostredia. Napríklad pri nízkych teplotách a nízkej vlhkosti je ťažké zhromažďovať vlhkosť zo vzduchu, keď sa vytvárajú záporné ióny.

## Spôsob použitia

1. Vypínač najprv prepnete do vypnutej polohy O, elektrickú zástrčku následne pripojte do elektrickej siete a prepínač prepnete do polohy nízkeho (I) alebo vysokého (II) výkonu.

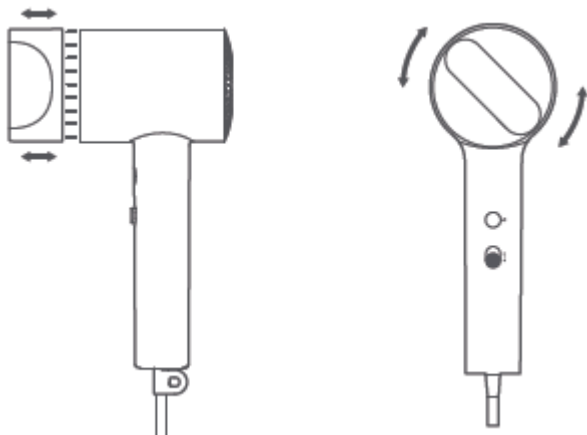


2. Pri prvom zapnutí je sušič vlasov prednastavený na režim horúceho vzduchu. Krátko stlačte tlačidlo teploty vzduchu a môžete prepínať medzi režimami teploty vzduchu. Pri ďalšom zapnutí sušiča vlasov bude nastavený režim, ktorý sa používal pred jeho vypnutím.

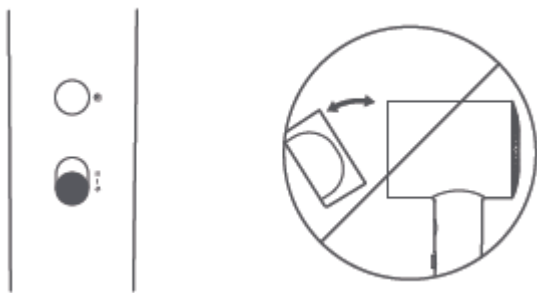
Poznámka: Príslušná kontrolka stavu sa v rôznych režimoch teploty vzduchu zobrazuje nasledovne:



3. Tento výrobok je vybavený magnetickou vzduchovou dýzou s možnosťou rotácie o 360°.



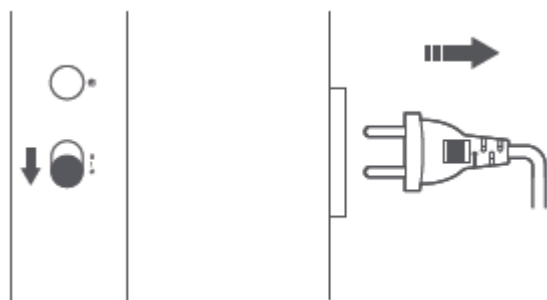
**VAROVANIE:** Vzduchovú dýzu pripojte, keď je sušič vlasov vypnutý. Vzduchovú dýzu počas používania neupravujte ani neodstraňujte, aby ste sa neoparili.



Poznámka: Počas používania udržiavajte prívod vzduchu vo vzdialenosti aspoň 10 cm od vlasov, aby sa zabránilo zachyteniu vlasov vo féne. Dbajte na to, aby ste výstup vzduchu udržiavali vo vzdialenosti aspoň 3 cm od vlasov, aby nedošlo k ich poškodeniu v dôsledku prehriatia.



4. Sušič po použití vypnite a napájací kábel vytiahnite z elektrickej zásuvky.

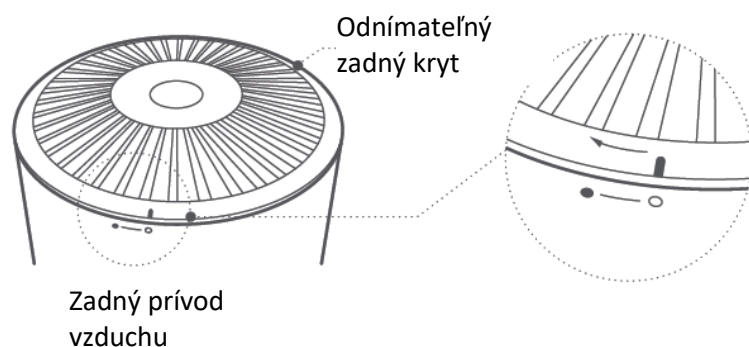


## Každodenná starostlivosť a údržba

Varovanie: Pred čistením alebo údržbou sušiča vždy vypnite vypínač a odpojte napájací kábel.

Čistenie filtra a odnímateľného zadného krytu:

- Jednou rukou pevne držte rukoväť sušiča vlasov a dlaňou druhej ruky stlačte a otočte zadný kryt prívodu vzduchu proti smeru hodinových ručičiek, čím ho odstránite.
- Po odstránení zadného krytu vyčistite prach a nečistoty z filtra a zadného krytu handričkou, ktorá nepúšťa vlákna, alebo mäkkou kefkou. Nepoužívajte vodu.
- Po vyčistení zarovnajste symbol „■“ na zadnom kryte so symbolom „o“ na sušiči vlasov, aby ste ho mohli nasadiť, a potom ho otočte v smere hodinových ručičiek, aby zapadol na miesto.



#### Poznámky:

- Pravidelne čistite telo sušiča čistou, mäkkou handričkou a čistite výstup vzduchu a dýzu vatovým tampónom alebo mäkkou kefkou.

## Každodenná starostlivosť a údržba

- Aby nedošlo k poškodeniu výrobku, nestláčajte prívod a výstup vzduchu ani ho neškrabte nechtami alebo ostrými predmetmi.
- Na čistenie výrobku nepoužívajte alkohol, odlakovač na nechty ani čistiaci prostriedok. Mohlo by dôjsť k poruche, prasknutiu alebo vyblednutiu.

## Technické parametre

Názov	Iónový sušič vlasov Xiaomi H500
Model	CMJ03LX
Menovité napätie	220 V – 240 V-
Menovitá frekvencia	50 – 60 Hz
Menovitý príkon	1800 W
Rozmery zariadenia	144 × 79 × 237 mm (vrátane vzduchovej dýzy)

## Riešenie porúch

Problém	Možná příčina	Riešenie
Po zapnutí kontrolka teploty vzduchu bliká na oranžovo a sušič fúka studený vzduch.	Teplota je príliš vysoká a sušič vlasov prešiel do stavu ochrany pred prehriatím.	Sušič vlasov vypnite, minútu počkajte a potom ho znovu zapnite, čím obnovíte jeho činnosť
Po zapnutí bude kontrolka teploty vzduchu blikáť na oranžovo a nebude fúkať žiaden vzduch.	Teplota je príliš vysoká a sušič vlasov prešiel do stavu ochrany pred prehriatím.	Sušič vlasov vypnite, počkajte 5 minút a potom ho znovu zapnite, čím obnovíte jeho činnosť
Po zapnutí sušiča sa kontrolka teploty vzduchu vypne a sušič nefunguje.	Sušič je poškodený.	O riešenie požiadajte popredajnú podporu.

Po zapnutí sušiča vlasov sa kontrolka teploty vzduchu vypne, ale sušič vlasov stále ide.	Doska kontrolky teploty vzduchu je poškodená.	O riešenie požiadajte popredajnú podporu.
--	---	---

Výrobca: Hangzhou Lexiu Electronic Technology Co., Ltd.

Adresa: 2006-2010, Building 1,501, 2nd Baiyang Street, Qiantang New

District, Hangzhou, 310018 Zhejiang, Čína

Ďalšie informácie získate na stránke [www.mi.com](http://www.mi.com)

Podrobnejší elektronický návod na obsluhu nájdete na stránke [www.mi.com/global/service/userguide](http://www.mi.com/global/service/userguide)

Verzia návodu na obsluhu: V1.0

Dovozca:

Mystical, a.s.

Tomášikova 50/B 831 04 Bratislava, ICO 36280518